


# CUSTOMISATION

## Miroir Monstera



DIY



### MATERIEL:

Miroir encadré : *dimension miroir 15 x 15 cm / épaisseur du cadre 8 cm*

Set de table plastique feuille exotique 48 x 38 cm

Pistolet à colle


Voici une petite inspiration déco végétale très facile à réaliser ! Vous pouvez utiliser n'importe quel cadre. J'ai utilisé une feuille de monstera set de table.






Démontez le miroir du cadre. Placez le cadre au milieu de la feuille de monstera, tracez à l'aide d'un stylo l'intérieur du cadre.






Sur une planche de coupe, enlevez la partie intérieure de la feuille.



Mettez de la colle partout autour du cadre, placez bien votre feuille et maintenez quelques secondes ! Attention c'est chaud !





@zak\_harry



@zakadit



zakadit.com



@zakaditblog

*Zak a dit*  
ATELIERS CRÉATIFS